

2025

RAPPORT ANNUEL

RI&IDBNY

Régie intermunicipale
de gestion intégrée des déchets
Bécancour–Nicolet–Yamaska



SOMMAIRE

1	Mot de la direction	1
2	Conseil d'administration	2
3	Collecte des ordures ménagères	3
4	Collecte des matières recyclables	4
5	Écocentres	
5.1	Les coûts globaux	5
5.2	Exploitation et main d'œuvre	6
5.3	Écocentre Saint-Grégoire	7
5.4	Écocentre Saint-Pierre-les-Becquets	8
5.5	Écocentre Manseau	9
5.6	Écocentre Nicolet	10
5.7	Écocentre Saint-Léonard-d'Aston	11
5.8	Écocentre Sainte-Eulalie	12
5.9	Écocentre Saint-Zéphirin-de-Courval	13
5.10	Résultats par catégorie :	
	A) Matériaux de construction	14
	B) Résidus verts	15
	C) Produits domestiques dangereux	16
	D) Plastiques agricoles	17
	E) Appareils réfrigérants	18
	F) Appareils électroniques	19
5.11	Formation Résidus domestiques dangereux	20
6	Communication	21
6.1	Revue de presse	22
7	Programmes	
7.1	Couches lavables et produits d'hygiène féminine	23
7.2	Achat d'équipement de compostage	24
7.3	Réparation de bacs et collectes de sapins	25
7.4	Aide financière	26
8	Plan de gestion des matières résiduelles	27
9	Sommaire	28

1. MOT DE LA DIRECTION



Chers lecteurs et lectrices,

Le moment est déjà venu de vous présenter tous les résultats obtenus dans le cadre des activités de la Régie pour l'année 2025.

Si je devais choisir un seul mot pour représenter l'année qui vient de passer, celui-ci serait : « Tremplins ». À plusieurs points de vue, la RIGIDBNV a entamé, en 2025, un nouvel élan.

Premier tremplin, l'arrivée d'Éco-Entreprises Québec. En effet, leur arrivée a permis de formaliser plusieurs de nos processus et de générer des économies substantielles (qui se constateront dans les prochaines années) tant pour la Régie que pour la population du territoire.

Deuxièmement, l'octroi de nouveaux contrats, tant pour les encombrants, les collectes que les écocentres, permettent d'asseoir confortablement la RIGIDBNV sur des ententes mieux ficelées et détaillées pour les différents services rendus.

Troisièmement, la signature de l'entente avec VIRIDIS pour la revalorisation des résidus organiques lance le coup d'envoi pour cette stratégie innovante et efficiente tant des points de vue écologiques que financiers.

Finalement, l'agrandissement de l'équipe permet une préparation intéressante de la relève tout en ajoutant de l'expertise stratégique et une capacité d'agir plus cohérente à l'ampleur des mandats de la Régie.

Ce travail n'aurait pas été possible sans la contribution exceptionnelle de l'équipe (Mario Lacroix, Yves Boisvert et Marie Poirier) et de la présidente sortante, Céleste Simard. Une reconnaissance s'impose, compte tenu du contexte difficile des dernières années.

Sincèrement et avec reconnaissance,

Mathieu Lemire, Président

Rémi Pelletier, Directeur général Secrétaire Trésorier.

2. CONSEIL D'ADMINISTRATION

	22 MUNICIPALITÉS
	POPULATION 38 914
	18 444 UNITÉS D'OCCUPATION

Constitué de vingt-deux (22) administrateurs, le conseil d'administration de la RIGIDBNY veille à déployer une prestation de services du domaine de la gestion des matières résiduelles. La gouvernance de cet organisme veille à ce que les services municipaux offerts répondent aux besoins de la population tout en étant réalisés dans le respect d'un équilibre budgétaire et des orientations gouvernementales.

MRC BÉCANCOUR

- Bécancour / Pierre Moras
- Lemieux / Céleste Simard
- Manseau / Tommy Gagné-Dubé
- Saint-Pierre-les-Becquets / Yvon Potvin
- Sainte-Cécile-de-Lévrard / Pierre Carignan
- Sainte-Sophie-de-Lévrard / Mario Demers
- Sainte-Marie-de-Blandford / Ginette Deshaies
- Saint-Sylvère / Fannie Boisvert
- Wôlinak / Karolane Landry

MRC NICOLET-YAMASKA

- Aston-Jonction / François Pagé
- Baie-du-Febvre / Sylvain Pronovost
- Grand-Saint-Esprit / François St-Germain
- La-Visitation-de-Yamaska / Sylvain Jutras
- Nicolet / France Trudel
- Saint-Célestin Paroisse / Sandra St-Amours
- Saint-Célestin Village / Denis Croteau
- Sainte-Eulalie / Alexandre Robert
- Saint-Léonard-d'Aston / François Rousseau
- Sainte-Monique / Michel Veilleux
- Sainte-Perpétue / Jean-Luc Boisclair
- Saint-Wenceslas / Serge Hélie
- Saint-Zéphirin-de-Courval / Mathieu Lemire



3. COLLECTE DES ORDURES MÉNAGÈRES

COMPARATIF DES RÉSULTATS GLOBAUX DES ORDURES MÉNAGÈRES

	2025	2024	Écart
Collecte et transport ordures	1 055 842	1 020 425	35 417
Collecte et transport encombrants	185 312	179 807	5 505
Surtaxe de gaz ordures	159 476	168 523	- 9 047
Traitement des ordures	1 237 501	1 213 592	23 909
TOTAL	2 638 131	2 582 347	55 784

COLLECTES

RÉGULIÈRES: 26
ENCOMBRANTS: 4

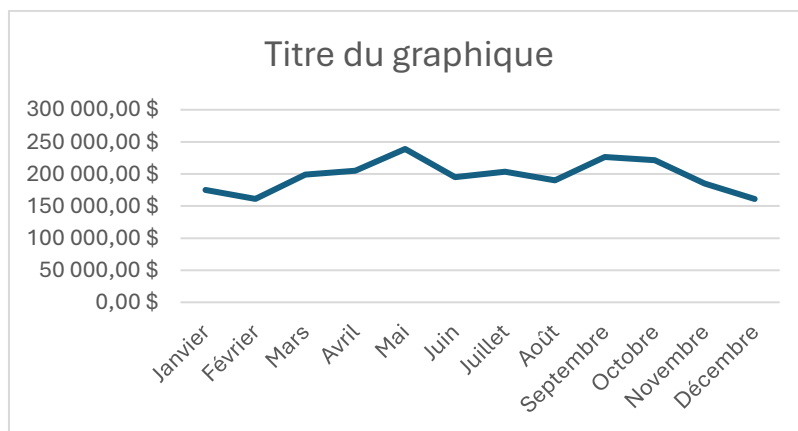


2 638 131 \$

COLLECTE & TRANSPORT
ENFOUISSEMENT &
REDEVANCES

VOLUME TOTAL

DÉCHETS : 10 822 TONNES
ENCOMBRANTS : 469 TONNES
ÉCOCENTRES : 47 TONNES



4. COLLECTE DE LA RÉCUPÉRATION

COMPARATIF DES RÉSULTATS GLOBAUX DES MATIÈRES RECYCLABLES

	2025	2024	Écart (unité)
Recyclage (en tonne)	2 960	3 098	-138 tonnes
Unités de collecte (u.o)	18 445	18 317	128
Ratio (kg / u.o)	161	169	-8 kg / u.o
Population (h)	38 914	38 717	197 habitants
Ratio (kg / h)	76,06	80,01	-3,95 kg / h

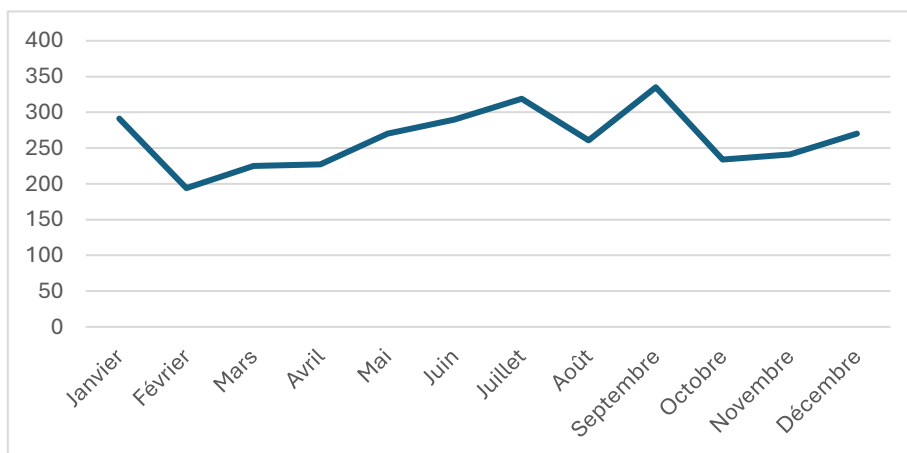
26 COLLECTES
2 960 TONNES
 +
30 COLLECTES
Conteneur de Verres
102 TONNES
 +
12 COLLECTES
Conteneur de cartons
AUCUN TONNAGE

964 029 \$
 COLLECTE & TRANSPORT

VOLUME TOTAL
3 062 TONNES

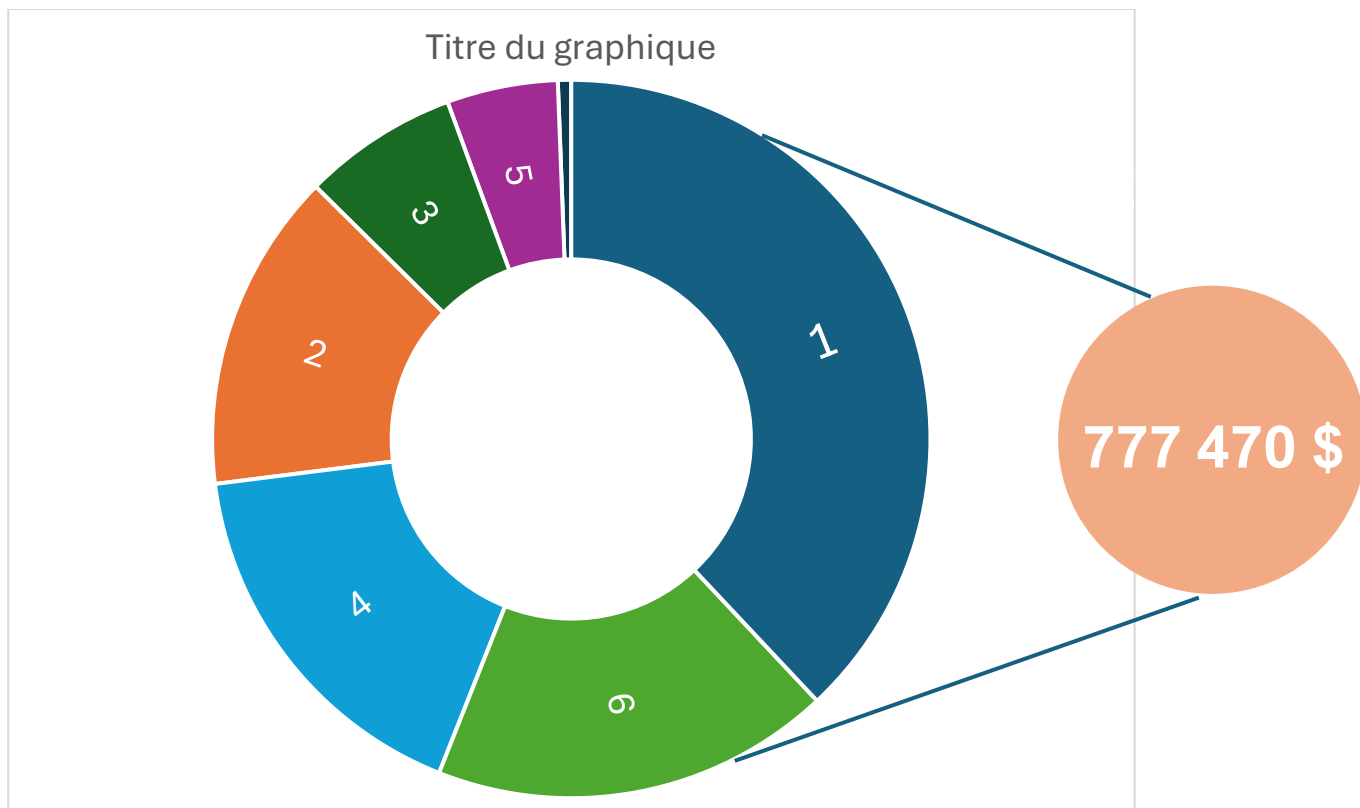


Évolution des tonnes de recyclage sur une année



5. ÉCOCENTRES

5.1 les coûts globaux



- 3 - Manseau / 53 464 \$ / 7%
- 4 - Nicolet / 135 808 \$ / 17%
- 5 - Sainte-Eulalie / 35 372 \$ / 5%
- 1 - Saint-Grégoire / 294 186 \$ / 38%
- 6 - Saint-Léonard-d'Aston / 142 542 \$ / 18%
- 2 - Saint-Pierre-les Becquets / 111 689 \$ / 14.4%
- 7 - Saint-Zéphirin-de-Courval / 4 409 \$ / 0.6%

Note : les résultats peuvent présenter des écarts par rapport à 2024 en raison de la fermeture temporaire des écocentres de Nicolet et de Saint-Léonard-d'Aston pour rénovation en 2025. Toutefois, l'écocentre de Saint-Grégoire a accueilli un volume de matières supérieur compte tenu de ces fermetures.



5.2 Frais d'opérations et main d'oeuvre

267 090\$



SAINT-GRÉGOIRE /79 584\$ \$

Ouvert à l'année



- Période estivale / 5 jours semaine / 26h
- Période hivernale / 1 jour semaine / 6h



- Main-d'œuvre : 79 584\$
- Compaction inclus dans le prix

SAINT-PIERRE-LES-BECQUETS/39 666 \$

Ouvert du 15 avril au 15 novembre



- 3 jours semaine / 18h – Avril à novembre
- 1 jour mois / 3h - Décembre à mars



- Main-d'œuvre / 17 367 \$
- Compaction / 11 906 \$
- Frais d'opérations / 10 393 \$

MANSEAU /30 979 \$

Ouvert du 15 avril au 15 novembre



- 3 jours semaine / 18h



- Main-d'œuvre / 21 174 \$
- Compaction / 2 160 \$
- Frais d'opérations / 7 645 \$

NICOLET / 52 374 \$

Ouvert du 25 juin au 15 novembre en 2025



- Période estivale / 5 jours semaine /26h



- Main-d'œuvre / 45 812 \$
- Compaction / 3 622 \$
- Frais Opérations / 2 940 \$

SAINT-LÉONARD-D'ASTON / 48 874 \$

Ouvert du 14 mai au 15 novembre en 2025



- Période estivale / 4 jours semaine /26h



- Main-d'œuvre / 40 703 \$
- Compaction / 3 782 \$
- Frais d'opération / 4 389 \$

SAINTE-EULALIE / 15 613 \$

Ouvert du 15 avril au 15 novembre



- Période estivale / 3 jours semaine /18h



- Main-d'œuvre / 15 613 \$

SAINT-ZÉPHIRIN-DE-COURVAL / 0 \$

Ouvert du 15 avril au 15 novembre



- Usage d'un code d'accès



- Main-d'œuvre / 0 \$

Note : les résultats peuvent présenter des écarts par rapport à 2024 en raison de la fermeture temporaire des écocentres de Nicolet et de Saint-Léonard-d'Aston pour rénovation en 2025. Toutefois, l'écocentre de Saint-Grégoire a accueilli un volume de matières supérieur compte tenu de ces fermetures.

5.3 Écocentre St-Grégoire

Coût global du service

294 186\$

Ventilation des charges :

	Bois seulement / 206 tonnes - 32 608 \$
	Béton seulement / 107 tonnes - 6 733 \$
	Bardeaux seulement / 33 tonnes – 7 234 \$
	Métaux seulement / 49 tonnes - 0 \$
	Résidus verts / 308 tonnes - 87 157 \$
	CRD / 71 levées / 273 tonnes – 64 277 \$
	Peinture et RDD / 19 880 kg – 16 593 \$
	Honoraires Employés (es) / 79 584 \$

NOMBRE DE VISITEURS

8 452



Note : les résultats peuvent présenter des écarts par rapport à 2024 en raison de la fermeture temporaire des écocentres de Nicolet et de Saint-Léonard-d'Aston pour rénovation en 2025. L'écocentre de Saint-Grégoire a ainsi accueilli un volume de matières supérieur compte tenu de ces fermetures.

Utilisateurs	QT/ visite	%
Aston-Jonction	3	0%
Baie-du-Febvre	61	1%
Bécancour	6671	79%
Grand-Saint-Esprit	22	0%
Lemieux	1	0%
Nicolet	1190	14%
Saint-Célestin	320	4%
Sainte-Cécile-de-Lévrard	1	0%
Sainte-Eulalie	5	0%
Sainte-Marie-de-Blandford	18	0%
Sainte-Monique	49	1%
Sainte-Perpétue	20	0%
Sainte-Sophie-de-Lévrard	2	0%
Saint-Léonard-d'Aston	13	0%
Saint-Pierre-les-Becquets	14	0%
Saint-Sylvère	16	0%
Saint-Wenceslas	24	0%
Saint-Zéphirin-de-Courval	21	0%
Wôlinak	2	0%
TOTAL	8452	

Évolution des visites / mois

Mois	Qt/Visite
Janvier	148
Février	118
Mars	200
Avril	698
Mai	1 403
Juin	1 335
Juillet	1 071
Août	769
Septembre	825
Octobre	1 096
Novembre	632
Décembre	157
TOTAL	8 452

5.4 Écocentre Saint-Pierre-les Becquets

Coût global du service

111 689 \$

Ventilation des charges :

-  CRD / 255 tonnes – 42 537 \$
-  Résidus verts / 78 tonnes – 11 705 \$
-  Peinture et RDD / 11,342 kg – 17 054 \$
-  Béton seulement / 727 \$
-  Honoraires employé / 17 367 \$
-  Service de compaction / 11 906 \$
- Frais d'opérations / 10 393\$

NOMBRE DE
VISITEURS

2 640



Provenance des visiteurs

Utilisateurs	QT / Visite	%
Bécancour	504	19%
Lemieux	4	0%
Manseau	8	0%
Sainte-Cécile-de-Lévrard	253	10%
Sainte-Marie-de-Blandford	111	4%
Sainte-Sophie-de-Lévrard	275	10%
Saint-Pierre-les-Becquets	1481	56%
Saint-Wenceslas	4	0%
TOTAL	2 640	

Évolution des visites / mois

Mois	Visite
Avril	158
Mai	402
Juin	321
Juillet	377
Août	335
Septembre	368
Octobre	488
Novembre	191
TOTAL	2 640

5.5 Écocentre Manseau

Coût global du service

53 464 \$

Ventilation des charges :

-  Bois seulement / 4.39 tonnes - 1 718 \$
-  Résidus verts / 33 tonnes – 5 711 \$
-  CRD / 79 tonnes - 12 617 \$
-  Peinture et RDD / 1 722 kg - 1 712 \$
-  Agrégats Béton / 727 \$
-  Service de compaction / 2 160 \$
-  Frais d'opérations / 7 645 \$
-  Honoraires Employé / 21 174 \$

**NOMBRE DE
VISITEURS**

1 051



Provenance des visiteurs

Utilisateurs	QT/ visite	%
Bécancour	1	0%
Lemieux	26	2%
Manseau	929	88%
Sainte-Cécile-de-Lévrard	21	2%
Sainte-Marie-de-Blandford	8	1%
Sainte-Sophie-de-Lévrard	63	6%
Saint-Pierre-les-Becquets	3	0%
TOTAL	1051	

Évolution des visites / mois




Mois	Visite
Avril	74
Mai	181
Juin	115
Juillet	149
Août	133
Septembre	111
Octobre	215
Novembre	73
TOTAL	1 051

5.6 Écocentre Nicolet

Coût global du service

135 808 \$

Ventilation des charges :

	Bois seulement / 31 levées - 87 tonnes 11 391 \$
	Béton seulement / 3 levées – 20 tonnes 1 260 \$
	Bardeaux seulement / 3 levées – 7 tonnes 2 520 \$
	Métaux seulement / 12 levées 20 tonnes - 2 520 \$
	Résidus verts / 62 levées – 221 tonnes 35 598 \$
	CRD / 24 levées – 86 tonnes – 19 865 \$
	Peinture et RDD / 9 373 kg – 10 280 \$
	Honoraires Employés (es) / 45 812 \$ Frais d'opérations / 2 940 \$
	Service de compaction / 3 622 \$

**NOMBRE DE
VISITEURS**



Provenance des visiteurs

Utilisateurs	Qt/Visite	%
Baie-du-Febvre	101	2%
Bécancour	31	1%
Grand-Saint-Esprit	29	1%
La-Visitation-de-Yamaska	31	1%
Manseau	1	0%
Nicolet	4 091	93%
Saint-Célestin	20	0%
Sainte-Eulalie	1	0%
Sainte-Monique	65	1%
Sainte-Perpétue	12	0%
Saint-Wenceslas	1	0%
Saint-Zéphirin-de-Courval	32	1%
TOTAL	4 415	

Évolution des visites / mois

Mois	Qt/Visite
Mai	Fermé
Juin	Fermé
Juillet	837
Août	737
Septembre	877
Octobre	1296
Novembre	668
TOTAL	4 415


Note : les résultats peuvent présenter des écarts par rapport à 2024 en raison de la fermeture temporaire de l'écocentre pour optimisation en 2025.


5.7 Écocentre Sainte-Eulalie

Coût global du service


50 966 \$


Ventilation des charges :

 Résidus verts / 39 levées - 66 tonnes
18 038 \$

 CRD / 85 tonnes – 21 levées - 16 778 \$

 Peinture et RDD / 967 kg - 537 \$

 Honoraires Employé / 15 613 \$

 Service de compaction – 0 \$

**NOMBRE DE
VISITEURS**

964



Provenance des visiteurs

Utilisateurs	QT / Visite	%
Aston-Jonction	44	5%
Bécancour	3	0%
Sainte-Eulalie	853	88%
Saint-Perpétue	3	0%
Saint-Léonard d'Aston	4	0%
Saint-Sylvère	14	1%
Saint-Wenceslas	43	8%
TOTAL	964	

Évolution des visites / mois







Mois	Qt/Visite
Avril	66
Mai	169
Juin	115
Juillet	122
Août	127
Septembre	93
Octobre	144
Novembre	128
TOTAL	964

5.8 Écocentre Saint-Léonard-d'Aston

Coût global du service

142 542 \$

Ventilation des charges :

	Bois seulement / 1 levée - 2,28 tonnes 362 \$
	Matériaux de construction / 72 levées 323 tonnes - 44 104\$
	Résidus verts / 39 levées - 138 tonnes 26 584 \$
	Peinture et RDD / 15 097 kg / 22 618 \$
	Honoraires Employés / 40 703\$ Frais d'opérations / 4 389 \$
	Service de compaction 3 782 \$

NOMBRE DE VISITEURS

3612



Note : les résultats peuvent présenter des écarts par rapport à 2024 en raison de la fermeture temporaire de l'écocentre pour rénovation en 2025.

Provenance des visiteurs

Utilisateurs	QT / Visite	%
Aston-Jonction	30	1%
Bécancour	6	0%
Grand-Saint-Esprit	65	2%
La Visitation-de-Yamaska	4	0%
Nicolet	4	0%
Saint-Célestin	173	5%
Sainte-Eulalie	41	1%
Sainte-Monique	23	1%
Sainte-Perpétue	186	5%
Saint-Léonard-d'Aston	2716	76%
Saint-Sylvère	22	1%
Saint-Wenceslas	339	9%
Saint-Zéphirin-de-Courval	3	0%
TOTAL	3612	

Évolution des visites / mois

Mois	Qt/Visite
Mai (fermé du 15 avril au 15 mai)	348
Juin	612
Juillet	686
Août	504
Septembre	497
Octobre	687
Novembre	278
TOTAL	3612

5.9 Écocentre Saint-Zéphirin-de-Courval

Coût global du service

17 474 \$

Ventilation des charges :



Plastiques agricoles / 7 levées
25,14 tonnes - 7 450 \$



Résidus verts / 7 levées - 16,32 tonnes
4 409 \$



Peinture et RD / 4 770 kg - 5 615 \$

NOMBRE DE
VISITEURS

889



5.10 Résultats par catégories

a) Matériaux de construction



267 978 \$

Cumulatif des quantités et des coûts pour la gestion des matériaux de construction

Écocentre Saint-Grégoire	Tonnage	\$
Bois seulement	206	32 608
Métaux	49	0
Béton	107	6 733
Bardeaux d'asphalte	33	7 234
CRD	273	64 277
TOTAL	668	110 852

Écocentres	Tonnage	\$
Saint-Pierre-les-Becquets Béton		727
Saint-Pierre-les-Becquets CRD	255	42 537
TOTAL	255	43 264

Écocentres	Tonnage	\$
Manseau CRD	79	12 617
Manseau Bois	4.39	1 718
Manseau Béton		727
Sainte-Eulalie CRD	85	16 778
Saint-Léonard-d'Aston CRD	323	44 104
Saint-Léonard-d'Aston Bois	2.28	362
TOTAL	493.67	76 306

Fournisseur de service

ENFOUIBEC INC.

Coût global : 267 978 \$

Écocentre Nicolet	Tonnage	\$/Levée	\$
Bois seulement	87	31	11 391
Métaux	20	12	2 520
Béton	20	3	1 260
Bardeaux d'asphalte	7	3	2 520
CRD	86	24	19 865
TOTAL	220	73	37 556

b) Résidus verts



189 202 \$

Fournisseur de service

ENFOUIBEC INC.

- 189 202 \$
- Prix / levée Nicolet : 450 \$
- Prix la tonne St-Grégoire : 271.95 \$

Cumulatif des quantités et des coûts pour la gestion des résidus verts

ÉCOCENTRE	QT/ TONNE	COÛT
Manseau	33	5 711
Nicolet	221	35 598
Sainte-Eulalie	66	18 038
Saint-Grégoire	308	87 157
Saint-Léonard- d'Aston	138	26 584
Saint-Pierre-les- Becquets	78	11 705
Saint-Zéphirin-de- Courval	16	4 409
TOTAL	860	189 202

c) Résidus domestiques dangereux



75 841 \$

67 188 kg

Compensation

aux municipalités pour la gestion des produits

7 500 \$



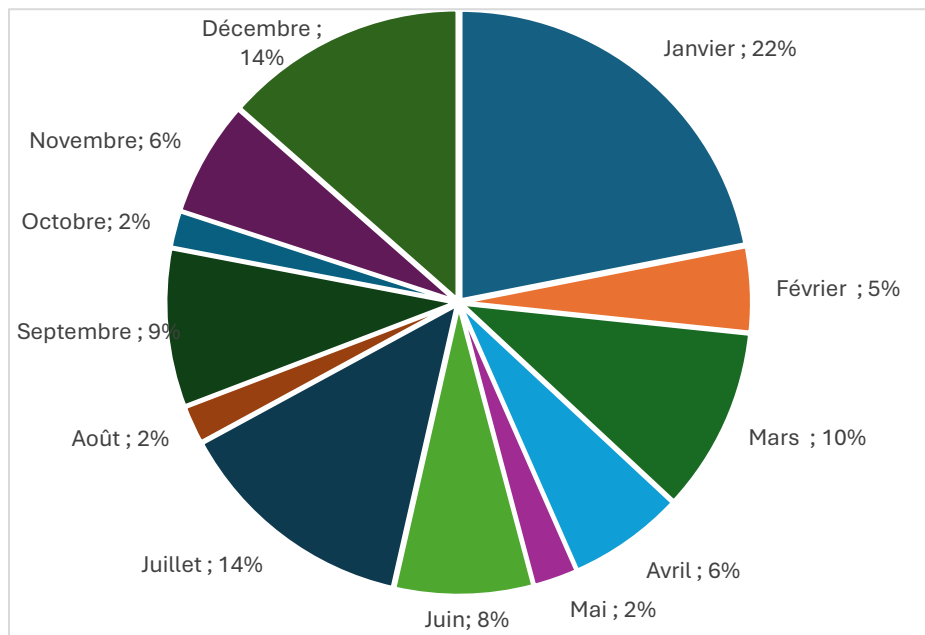
Cumulatif des quantités et des coûts pour la gestion des résidus domestiques dangereux

Municipalité	Total kg	\$
Aston Jonction	322	243
Manseau	1 722	1 712
Nicolet	9 373	10 280
St-Grégoire	19 880	16 593
St-Célestin	1 259	198
Ste-Perpétue	518	173
St-Léonard d'Aston	15 097	22 618
St-Pierre-les-Becquets	11 342	17 054
Ste-Eulalie	967	537
St-Sylvère	937	749
Wôlinak	1 001	69
St-Zéphirin-de-Courval	4 770	5 615
TOTAL	67 188	75 841

d) Plastiques agricoles

Évolution du tonnage de plastiques agricoles par mois

26 328 \$
COLLECTE, TRANSPORT
ET TRAITEMENT



Évolution du tonnage de plastiques agricole (tonne)

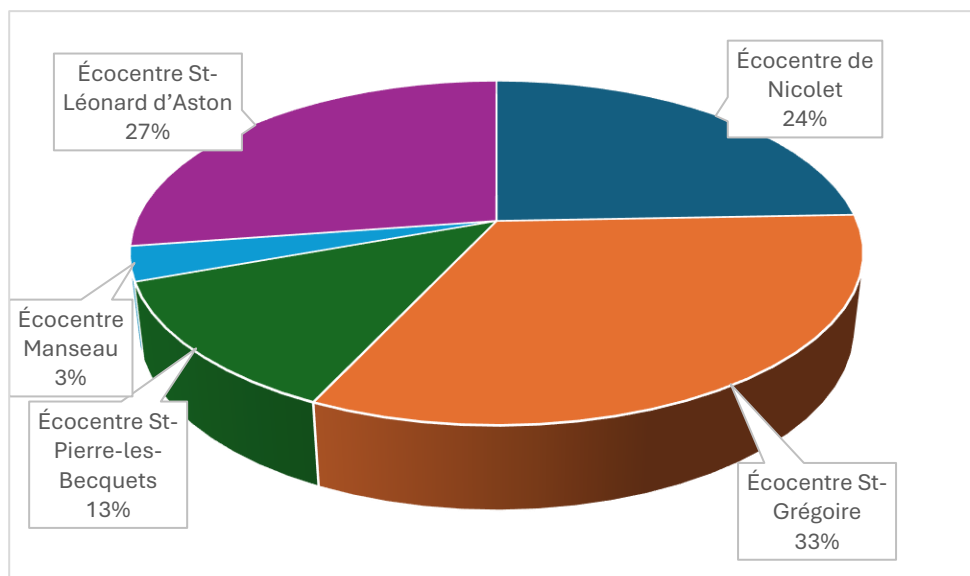
Point de dépôt	Qt / Tonne	Montant \$
Aston-Jonction - Ferme Bibomeau Inc.	17,39	4 011 \$
Sainte-Cécile-de-Lévrard - Ferme Ombre du Cloch	30,84	10 046 \$
Sainte-Monique - Ferme Gyclau	17,93	4 821 \$
Saint-Zéphirin-de-Courval - Écocentre	25,14	7 450 \$
TOTAL	91,30	26 328 \$



e) Appareils réfrigérants

Résultats des appareils réfrigérants
GoRecycle

0,00\$



Point de dépôt	Quantité
Écocentre de Nicolet	174
Écocentre St-Grégoire	232
Écocentre St-Pierre-les-Becquets	89
Écocentre Manseau	23
Écocentre St-Léonard d'Aston	195
TOTAL	713

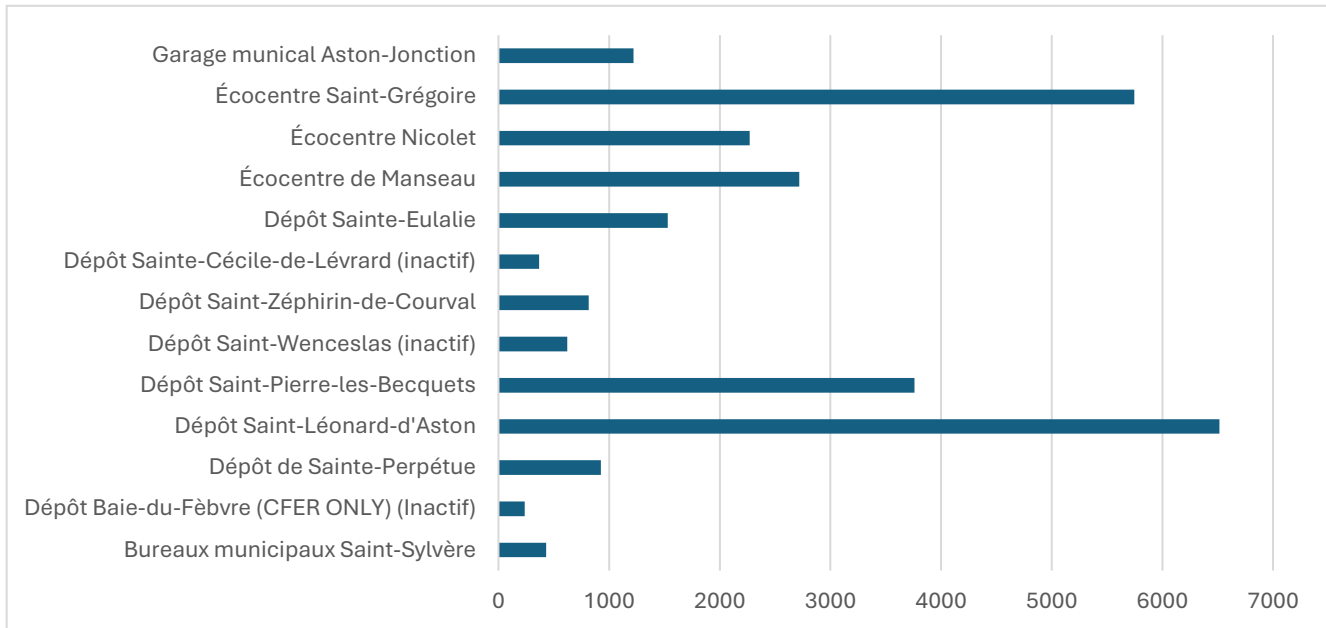
Détail des appareils	Quantité
Réfrigérateur, congélateur, cellier, refroidisseur à vin, distributeur à eau	331
Climatiseur mobile ou de fenêtre, déshumidificateur	365
Autres	17
TOTAL	713

613
TONNES DE
GES ÉVITÉES

ENVIRON
250 TONNES
de matières

f) Appareils électroniques

Les Serpuariens



Points de dépôt des appareils électroniques Qté/kg

Bureaux municipaux Saint-Sylvère	431
Dépôt Baie-du-Febvre (CFER ONLY) (Inactif)	237
Dépôt de Sainte-Perpétue	926
Dépôt Saint-Léonard-d'Aston	6 515
Dépôt Saint-Pierre-les-Becquets	3 759
Dépôt Saint-Wenceslas (inactif)	621
Dépôt Saint-Zéphirin-de-Courval	816
Dépôt Sainte-Cécile-de-Lévrard (inactif)	368
Dépôt Sainte-Eulalie	1 529
Écocentre de Manseau	2 718
Écocentre Nicolet	2 270
Écocentre Saint-Grégoire	5 748
Garage municipal Aston-Jonction	1 221
Total	27 159

Téléviseurs	12 618
Ordinateurs	2 146
Autres	11 870
Non visés	525

0.00 \$

5.11 Formation résidus domestiques dangereux

La RIGIDBNY offre une formation à jour et adaptée à la collecte des résidus domestiques dangereux (législation, ségrégation des produits, santé et sécurité) pour développer les compétences et la sécurité des membres du personnel.

Cette formation est également adaptée à la réalité des écocentres et présente un contenu facilement transférable lorsque les personnes apprenantes seront de retour sur le terrain.

Nombre de formations données : 14

(Vidéoconférences et/présentiel)

- | | |
|----------------|---|
| - Coût facturé | 1200 \$ et 1500 \$/ formation |
| - Sans frais: | 3
(Employés des écocentres de la RIGIDBNY) |
| - Avec frais: | 11 |
| - Dépenses: | 4 656 \$
(Cahiers formation, Km & Postes) |
| - Profits | 8 844 \$ (66 %) |

Le transport des RDD est soumis au Règlement sur le Transport des Marchandises Dangereuses (RTMD) de Transport Canada, et en tant qu'expéditeur de bacs de peinture et RDD, les écocentres et dépôts municipaux sont responsable de la classification des produits qu'ils placent dans ces bacs.



6. COMMUNICATIONS



53 112 \$

Bulletins municipaux
 Merci de participer à la diffusion de l'information auprès de la population.



57 publications



48 annonces



4 publicités



9 publicités

BUDGET DES COMMUNICATIONS

Catégorie	Coût (\$)
Publicités	18 611
Comm. réseaux sociaux	6 513
Photo/vidéo	1 952
Impressions	22 311
Relations publiques	3 105
Autres	620
TOTAL	53 112

6.1 Revue de presse



leNouvelliste

Actualités locales

Matières organiques: la rive sud opte pour les sacs pour

Par Jacinthe Lafrance, Le Nouvelliste

27 octobre 2025 à 17h41 | Mis à jour le 28 octobre 2025 à 12h19
5 minutes



La Régie intermunicipale de gestion intégrée des déchets de Bécancour – Nicolet-Yamaska (RIGIDBNY) confie les médias à une conférence de presse pour annoncer le lancement officiel du projet de collecte des matières organiques sur l'ensemble du territoire des MRC de Bécancour et de Nicolet-Yamaska. (Stéphane Lessard/Le Nouvelliste)

Il n'y aura pas de bacs bruns ni de troisième collecte de déchets sur la rive sud. La Régie intermunicipale de gestion des déchets de Bécancour-Nicolet-Yamaska (RIGIDBNY) opte pour les sacs identifiables dont le contenu organique sera revalorisé en biogaz et en fertilisant agricole.

Écouter la version audio

Ce scénario de gestion des matières organiques est confié à Viridis environnement grâce à un contrat de 20 ans octroyé par la régie, il y a quelques semaines.



7. LES PROGRAMMES

7.1 Couches lavables et produits d'hygiène féminine



-16 tonnes
de déchets

6500 couches jetables sont nécessaires pour un enfant jusqu'à sa propreté, soit une tonne pour un enfant.

Source Mère Hélène

2 590 \$

CUMULATIF DES DEMANDES COUCHES LAVABLES 2025

Municipalités	Demandes
Bécancour	2
Nicolet	7
Saint-Wenceslas	2
Saint-Sylvère	1
Saint-Pierre-les-Becquets	2
Sainte-Monique	1
Saint-Célestin	1
TOTAL	16




3 848 \$

CUMULATIF DES DEMANDES HYGIÈNE FÉMININE 2025

Municipalités	Demandes	Municipalités	Demandes
Baie-du-Febvre	1	Ste-Monique	2
Bécancour	21	St-Pierre-les-Becquets	1
Grand Saint-Esprit	1	St-Léonard d'Aston	3
Lemieux	1	St-Sylvère	4
Nicolet	14	St-Wenceslas	1
St-Célestin	1	Ste-Eulalie	2
		Total	52

7.2 Programme d'achat d'équipement de compostage



MUNICIPALITÉS	Quantité
Bécancour	12
Nicolet	5
St-Léonard-d'Aston	4
St-Pierre-les-Becquets	1
St-Sylvère	3
Manseau	2
St-Wenceslas	2
Grand-St-Esprit	1

2 402 \$ Total 30
ÉQUIPEMENT

7.3 Réparation de bacs et collectes de sapins


40 205 \$

ENTREPÔT ET
RÉPARATIONS

183 demandes de réparation ont été faites par Soudure Wôlinak.

- 50 couvercles
- 135 roues

12 demandes de réparation ont été faites sur le site internet de la Régie.



5 656 \$

COLLECTE ET
TRANSPORT

La Régie offre depuis plusieurs années, en collaboration avec ses municipalités

membres, **13 points de dépôt** d'apport volontaire pour les sapins naturels.

En 2022, **2,2 tonnes** de matières ont été détournées de l'enfouissement et transformées en huile essentielle.



7.4 Aide financière

8 744 \$

Organismes

Dans le but d'aider les associations travaillant dans le secteur de la revalorisation, la Régie apporte son soutien financier à deux organismes à but non lucratif.

Ludolettre (Saint-Léonard d'Aston) et Entraide Bécancour (Bécancour) ont réussi à détourner **191 tonnes** de vêtements cette année. Le montant de l'aide financière qui leur a été accordé s'élève à **5 800 \$**.



Récupération de crayons

Le Hamster de Gentilly et la Papeterie Saint-Laurent bénéficient de 2 boîtes de récupération de matériel Terracycle afin qu'ils soient recyclés. **522 \$**



Collecte de feuilles

Depuis 24 ans, la Régie a apporté son soutien aux municipalités pour leurs opérations de collecte de feuilles, ce qui contribue au financement de projets liés aux loisirs ou à l'environnement.

Municipalité Saint-Wenceslas : **157 \$**



Ateliers et formations

Deux ateliers sur la construction d'un composteur dans les écoles

- Animation: Serge Fortier
- **2 265 \$**

8. Plan de gestion des matières résiduelles



Mesures PGMR en cours


- Promotion :
 - Herbicyclage
 - Feuillicyclage
 - Collecte des sapins de Noël
 - Compostage domestique
 - Achat de produits durables
- Soutien aux OBNL en revalorisation du textile.
- Renouvellement des ententes avec les fournisseurs de services des écocentres.
- Consolidation de l'organisation

Mesures/actions PGMR réalisées

En plus des mesures en cours :

- Modernisation des Écocentres de Nicolet et de St-Léonard d'Aston (plus de 850 000\$ investis).
- Signature de l'entente avec Viridis pour la collecte des matières organiques (première collecte : début 2028).
- Mise en affectation de 2,35M\$ des surplus accumulés pour les projets du PGMR.

Mesures ajustées, repoussées ou abandonnées

Mesures	Mise à jour 2025
Déploiement d'un réseau d'écocentres offrant un service équitable	<ul style="list-style-type: none"> • Report de l'échéance en 2028 compte-tenu de l'absence de terrain disponible à Bécancour.
Mise en place d'une collecte des plastiques agricoles	<ul style="list-style-type: none"> • Reportée en 2027 • Formation d'un comité pour piloter le projet.
Favoriser le financement d'une ressource dédiée à l'économie circulaire	<ul style="list-style-type: none"> • Relance des réflexions pour doter le territoire d'une ressource dédiée à la promotion de l'économie circulaire pour les ICI.
Réaliser une étude sur la collecte en régie interne sur le territoire de la RIGIDBNY	<ul style="list-style-type: none"> • Les nouveaux contrats de collecte obtenus (à un tarif très concurrentiel) viennent invalider la pertinence de cette mesure.
 Valorisation des matières organiques	<ul style="list-style-type: none"> • La possibilité d'une société d'économie mixte est définitivement mise de côté et la stratégie de sacs identifiables dans le bac sous le modèle de la ville de Québec est retenue.

9. Sommaire

ENFOUISSEMENT :	TONNAGE (Tm)	COÛT	COÛT / TONNE
Déchets	10 822	VOIR RÉPARTITION PAGE 3	
Encombrants	469		
Rejets écocentres	47		
TOTAL	11 338	2 638 131\$	232.68 \$/TM

DÉTOURNÉ DE L'ENFOUISSEMENT :	TONNAGE (Tm)	COÛT	COÛT / TONNE
Récupération	3062	0 \$	ASSUMÉ PAR EEQ
Écocentres et verre	2840	770 470 \$	271.29 \$/TM
Couches lavables	16	2 560 \$	160 \$/TM
Hygiène féminine durable * tonnage inconnu, mais 30 subventions octroyées		3 848 \$	
Collecte sapins *tonnage inconnu		5 6564\$	
Composteurs domestiques	30	2 402 \$	80.07 \$/TM
Collecte de feuilles et de crayons *tonnage inconnu		679 \$	
Soutien aux OBNL de revalorisation du textile	191	5 800 \$	30.37 \$/TM
TOTAL (SANS EEQ)	3077	790 736 \$	256.98 \$/TM

RAPPORT ANNUEL 2025

14875, avenue Bécancour (Québec) G9H 3C1



819-294-2999



RIGIDBNY.COM



Bacbleu

COLLABORATION

Yves Boisvert, Responsable du service à la clientèle

Marie-Claude Camirand, Conseillère en communication

Marie Poirier, Adjointe de direction et responsable des écocentres